

Just in® (저스트인®)

취 급 설 명 서

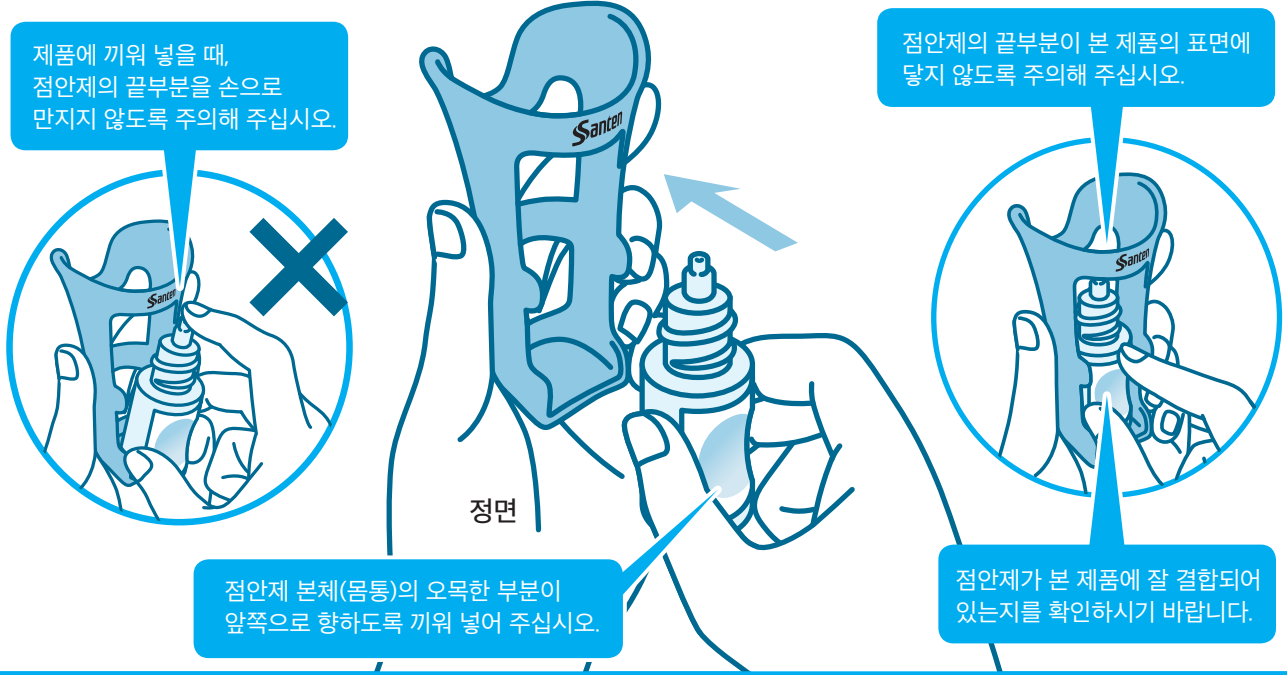
사용하기 전에 아래의 [사용상의 주의], [사용방법]을 잘 읽고, 올바르게 사용해 주시기 바랍니다.

⚠ 사용상의 주의

- 본 제품은 올바른 점안에 도움을 드리기 위해 개발된 산텐제약의 딴플점안제 제품 전용의 보조기구입니다. **의사, 약사로부터 사용의 권장 혹은 지시가 있는 제품에 한해서** 사용해 주십시오.
- 등받이가 있는 의자에 앉거나 위를 향해 누워, 안정된 자세로 점안해 주십시오.
- 점안 이외의 용도로는 사용하지 않도록 해주십시오.
- 본 제품이 눈에 닿지 않도록 주의하시기 바랍니다.
- 위생상, 다른 사람과 함께 사용하는 것은 피해 주시기 바랍니다.
- 본 제품이 **오염된 경우는 물로 세척하고 충분히 건조한 후 사용해 주십시오.**
- 본 제품의 **파손 및 이상이 있는 경우는 사용을 중지해 주십시오.**
- 직사광선, 화기 등의 고온 다습한 곳을 피하고, 소아의 손에 닿지 않는 청결한 장소에 보관해 주십시오.
- 본 제품의 모서리 및 테두리에 의해 얼굴(피부) 등에 상처를 입지 않도록 취급에 주의해 주십시오.
- 점안제는 의사, 약사의 지시에 따라 용법·용량을 바르게 준수하여 주십시오.

<< 사용방법 >> 손 씻기 ▶ 점안제의 준비

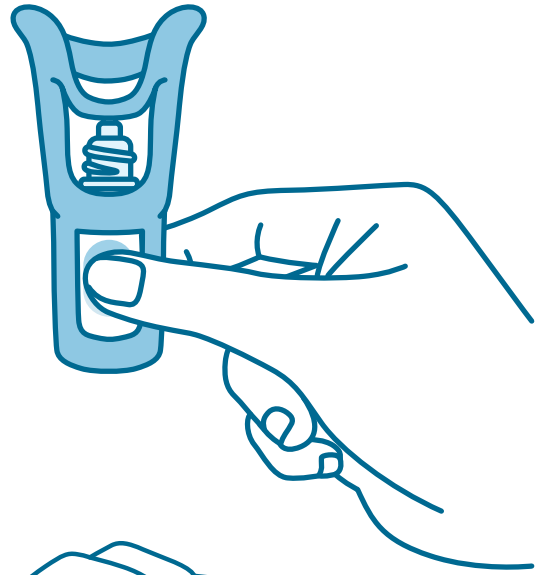
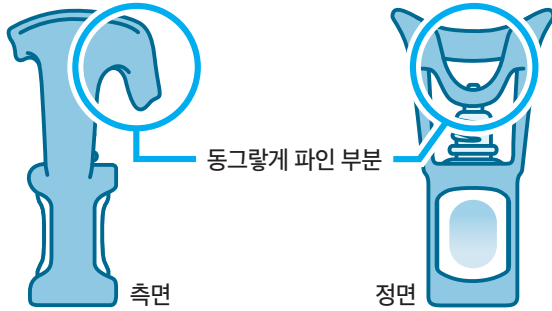
- 1 비누 또는 세정제로 손을 잘 씻고, 점안제의 뚜껑을 엽니다.
- 2 본 제품에 점안제를 결합합니다.



<< 사용방법 >>

잡는 방법 ▶ 눈에 고정 및 점안 ▶ 점안제 분리 ▶ 보관

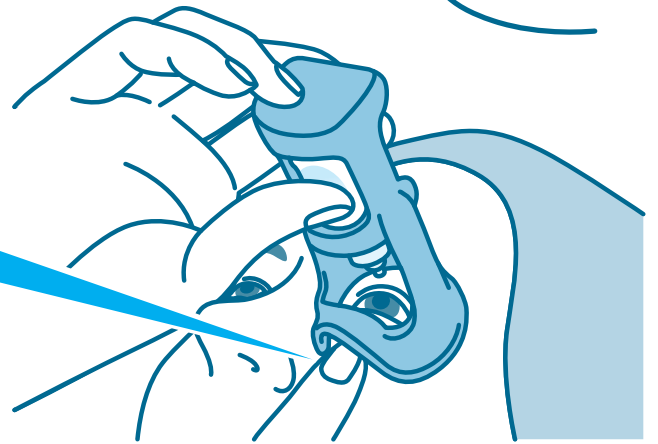
- 3 점안제를 결합한 본 제품을, 동그랗게 파인 부분이 정면을 향하게 하여 잡습니다.



- 4 눈 주변에 제품을 밀착시키고 눈을 뜬 상태에서 점안제의 오목한 부분을 눌러 점안해 주십시오.

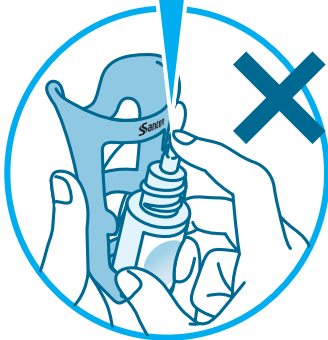
동그랗게 파인 부분 밑으로 손가락을 넣어 눈꺼풀을 아래로 가볍게 당겨 눈을 뜬 상태를 유지합니다.

- 눈에서 흐른 점안액 잔여물은 깨끗한 수건이나 휴지로 가볍게 닦아 주십시오.



- 5 본 제품에서 점안제를 분리합니다.

점안제를 분리할 때, 점안제의 끝부분에 손가락이나 본 제품이 닿지 않도록 주의해 주십시오.




제품에 구멍이 뚫린 부분을 통해 손가락을 밀어 넣어 쉽게 분리가 가능합니다.

- 본 제품에 묻어 있는 점안액 잔여물은 닦아 주십시오.
- 점안제를 본 제품에 결합한 채로 보관하지 않도록 합니다.



- 6 점안제는 뚜껑을 닫고 의사, 약사의 지침에 따라 보관합니다. 또한 본 제품을 청결하게 유지, 보관합니다.



딴플점안제 그림